





## Kontrolní závod





BRNO 3.4.2010

ženy



																$\Sigma$
				D	E	$\Sigma$	D	E	$\Sigma$	D	E	$\Sigma$	D	E	$\Sigma$	
1. <b>Verbová</b>	Eva	91	Sokol Brno 1	4,40	8,25	12,65	5,00	7,30	12,30	4,80	7,95	12,75	4,40	7,90	12,00	49,70
2. <b>Veisová</b>	Veronika	93	Sokol Brno 1	4,20	8,10	12,00	3,60	7,55	11,15	4,40	7,75	12,15	4,50	7,85	12,35	47,65
3. <b>Dubčeková</b>	Daniela	94	Bohemians Praha	4,20	8,40	12,60	2,00	8,00	10,00	3,50	8,50	12,00	4,40	7,95	12,35	46,95
3. <b>Jáňová</b>	Alice	94	Sokol Brno 1	4,20	8,55	12,75	4,70	6,10	10,80	4,30	7,15	11,35	4,40	7,75	12,05	46,95
5. <b>Barešová</b>	Veronika	94	Sokol Brno 1	4,60	7,45	12,05	2,90	8,05	10,95	4,50	6,20	10,70	4,50	7,35	11,85	45,55
6. <b>Moláčková</b>	Marcela	93	Bohemians Praha	4,20	8,30	12,50	1,20	8,10	9,30	4,70	7,10	11,80	3,50	7,80	11,30	44,90
7. <b>Nytklová</b>	Anna	93	Sokol Kampa Praha	0,00	0,00	0,00	4,00	5,20	9,20	4,90	6,15	11,05	4,20	7,25	11,45	31,70
8. <b>Šikulová</b>	Jana	88	Sokol Brno 1							5,00	8,25	13,25				13,25

juniorky

																$\Sigma$
				D	E	$\Sigma$	D	E	$\Sigma$	D	E	$\Sigma$	D	E	$\Sigma$	
1. <b>Schusterová</b>	Tereza	96	AC Sparta Praha	4,60	7,80	12,40	3,80	7,45	11,25	5,00	7,35	12,25	3,20	7,50	10,70	46,60
2. <b>Hedbávná</b>	Petra	95	Sokol Brno 1	4,20	8,05	11,95	3,00	6,60	9,60	4,70	8,15	12,85	3,80	8,10	11,90	46,30
3. <b>Yegorová</b>	Viktorie	95	Bohemians Praha	4,20	7,80	12,00	1,30	8,15	9,45	4,10	7,85	11,95	3,90	7,35	11,25	44,65
4. <b>Machátová</b>	Vendula	95	Sokol Brno 1	4,20	7,70	11,90	1,80	7,15	8,95	4,40	7,80	12,20	3,90	7,40	11,30	44,35
5. <b>Pluskalová</b>	Veronika	96	Pozemstav Prostějov	4,20	8,55	12,75	2,40	4,80	7,20	4,10	6,95	11,05	4,50	7,40	11,90	42,90